



HORIZONTES DEL CONOCIMIENTO

Contenido

DIRECTORIO

Lic. Carlos Jimenez
Rincón

Presidente

Mtra. Verónica Ramos
Terrazas

Vpte Operativo

Lic. Adrián Contreras
Sánchez

Edición / Diseño

Colaboradores

Lic. Margarita Reyes López
Lic. Amelita Saldaña Morales
Lic. Beatriz Guzmán Villalobos
Lic. Tania Serrano González
Lic. Nefté Ramírez García
Lic. Omar Rivera Pacheco
Lic. Christian Cruz Martínez
Lic. Sandra Escamilla García



No. 46
agosto
2013

Plan para atender situaciones
de desastre en nefrología **2**

Foros académicos sobre
prevención de infecciones
nosocomiales **4**

VIII Congreso internacional de
esterilización y desinfección
hospitalaria **6**

XXIX Curso anual de medicina
interna **7**

XXXVI Congreso nacional de
medicina interna **8**

En el ombligo del mundo **9**

No les des la espalda **11**

XXI Congreso nacional de
enfermería quirúrgica **12**

Reporte de certificación
CMCG 2013 **13**

Congreso internacional
CMO 2013 **15**



PLAN PARA ATENDER SITUACIONES DE DESASTRE EN NEFROLOGÍA

Los pasados 28 y 29 de junio del año en curso, se realizó el Primer Curso-Taller: **“Plan para Atender Situaciones de Desastre en el Área de Nefrología”** en el Auditorio de la Fundación Academia Aesculap México, A.C. (FAAM), en conjunto con la Asociación Mexicana de Enfermeras en Nefrología, A.C. (AMENAC).

La inauguración estuvo a cargo de la **Mtra. Verónica Ramos**, Directora de la FAAM, mientras que el mensaje de bienvenida estuvo en manos de la **Lic. Consuelo Olalde**, Presidenta de la AMENAC.

El curso fue organizado por la **L.E Margarita Reyes**, Directora de Enseñanza y la **L.E Amelita Saray Saldaña**, Coordinadora de Eventos de Enfermería de la **FAAM Capitulo Sureste**; por el **Lic. Omar Rivera**, Coordinador de Eventos de Cirugía de la FAAM, y por el Comité Científico y Mesa Directiva de la AMENAC.

El Profesor Titular para el curso fue el **Dr. José Hipólito Sánchez Hernández**, Médico Regulador de Urgencias Médicas y Desastres de los **Servicios de Salud del Estado de Puebla**.

Como Profesor Adjunto estuvo la **Lic. Concepción Ramos**, de la Unidad de Sistema de Urgencias Médicas y Desastres de los **Servicios de Salud del Estado de Puebla**.



Como ponente invitado contamos con la presencia del **Lic. Raúl Ortiz Peña**.

Parte de la agenda del evento era abordar metodologías del **Plan Hospitalario para la Respuesta a Emergencias y Desastres** profundizando en conceptos como desastre, amenaza, vulnerabilidad, análisis de riesgo, prevención, mitigación, preparación, rehabilitación y emergencias hospitalarias ayudaron a construir el contexto para la generación de conciencia y preparación para esos casos de contingencia.

Entre los eventos adversos relacionados con emergencias internas hospitalarias se encuentran los incendios, los colapsos estructurales, la contaminación, las explosiones, las amenazas tanto naturales como socio-naturales, sin olvidar la vulnerabilidad de carácter político-administrativa.

Por su parte, los eventos adversos relacionados con emergencias externas son aquellas amenazas



naturales y socio-naturales, incendios, conflictos sociales, accidentes químicos y tecnológicos, accidentes masivos, cuyos efectos pueden ser:

- Incremento en la demanda de los servicios hospitalarios
- Saturación de los servicios de emergencia
- Aglomeración de familiares y allegados de los afectados directos en los servicios de emergencias
- Redes de comunicación de emergencias saturadas o ineficientes
- Afectación física o psicológica del personal hospitalario
- Posible incremento en el número de cadáveres



El **objetivo máximo es alcanzar el control de la situación lo antes posible** por medio de dos elementos básicos:

- 1) Sistema Organizativo Hospitalario para situaciones de crisis y emergencia.
- 2) Las brigadas y los equipos operativos hospitalarios.

Aunque como en todo, el mejor aprendizaje se da mediante la práctica, por lo que se realizó un **Taller de Desastres** para aplicar la teoría impartida sobre el Planteamiento Hospitalario en Caso de Desastre.

Para el simulacro, un caso hipotético: un sismo en una localidad equis.

Utilizando maquetas playmobil con el diseño de hospital, y agrupados en tres equipos, los integrantes realizaron la evaluación de daños y el análisis de necesidades, las acciones y la logística que debe realizarse.

El simulacro tuvo dos objetivos:

- a) Evaluar los planes hospitalarios y la capacidad de respuesta del establecimiento hospitalario frente a un evento adverso.
- b) Lograr un nivel de capacitación y entrenamiento en el personal del hospital que le permita responder adecuadamente frente a una emergencia o desastre.

El **Hospital Seguro** es un establecimiento de salud cuyos servicios permanecen accesibles y funcionando a su máxima capacidad instalada, y en la misma infraestructura, inmediatamente después de ocurrido un fenómeno destructivo de origen natural, antrópico (causado por el hombre) o mixto.

Hoy en día en todo el mundo, y México no es la excepción, se presentan numerosos desastres que ponen a temblar a la sociedad ante la amenaza de sentirse rebasada en sus recursos, por la afectación de los sistemas vitales y el gran número de víctimas potenciales.

El servicio de hemodiálisis, al igual que cualquier otro servicio hospitalario, debe contemplar su participación en los diferentes planes elaborados antes las posibles amenazas internas y externas que pudieran presentarse.

Los hospitales, como establecimientos cuya función principal es brindar atención integral de salud, deberán prestar sus servicios a las personas afectadas en forma oportuna y eficaz en sus mismas instalaciones.

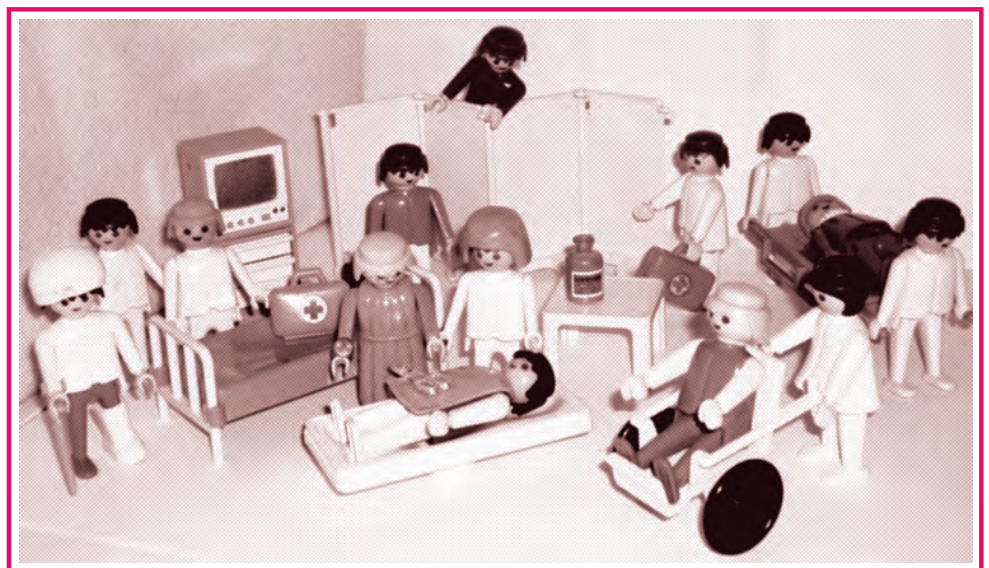
Los participantes mostraron entusiasmo, fortalecieron los conocimientos adquiridos, vertieron sus opiniones y se dieron cuenta de las debilidades que pudieran presentar ante una amenaza real.

Dr. José Hipólito Sánchez Hernández

pepepolosanchez@yahoo.com.mx

Lic. Concepción Ramos Ramírez

concep_ramirez@yahoo.com.mx





FOROS ACADÉMICOS SOBRE PREVENCIÓN DE INFECCIONES NOSOCOMIALES

El Capítulo Noroeste informa...

...que con gran alegría tuvimos la oportunidad de cooperar con el personal del área de Enfermería del **Hospital General de Mexicali**, Baja California, en cuyas instalaciones se llevó a cabo el desarrollo del programa académico enfocado a la prevención de infecciones nosocomiales.

Cumpliendo con los principales objetivos de reforzar las prácticas y características indispensables de los productos actualmente utilizados en las instituciones de salud, a través de una estrategia educativa orientada y enfocada al personal de primera atención al paciente.



Hospital General de Mexicali

Además de proporcionar las herramientas necesarias por medio del refuerzo del conocimiento de manera que la propia institución, por medio de su personal, pueda ser generador de las acciones y los cambios necesarios que conlleven al manejo integral de la prevención de infecciones nosocomiales.

Este evento se llevó a cabo el **25 de julio** en la ciudad de Mexicali, Baja California, con una duración de 8 horas. Para este efecto se contó con el desarrollo de un programa dedicado específicamente al personal de enfermería, enfocado a la importancia de las prácticas correctas y técnica adecuada en la higiene de manos.

Asimismo, el **26 de julio** estuvimos en la ciudad de Tijuana, donde tuvimos el placer de colaborar con el personal del área de enfermería de diversas instituciones de salud de la ciudad las cuales fueron reunidas en las instalaciones de la **Unidad de Especialidades Médicas (UNEME)**.



Unidad de Especialidades Médicas Tijuana

Bajo la guía de la **Mtra. Aida Castillo Ferrari** y de la **Lic. Beatriz Figueroa González**, desarrolladoras y coordinadoras del programa, los participantes tuvieron la oportunidad de reforzar el conocimiento de los productos que actualmente utilizan, a través de la interacción con sus colegas de distintas instituciones.



Momentos del lavado de manos en Mexicali



Fomentando el diálogo y la comunicación de viva voz, se realizaron debates referentes a las buenas prácticas y el conocimiento de las características, ventajas y beneficios de los productos destinados a la higiene de manos, superficies e instrumental, como un primer eslabón en la cadena de la **Seguridad del Paciente** a través de la prevención de infecciones nosocomiales.

Nuestro agradecimiento a **Dr. Caleb Cienfuegos Rascón**, Director Hospital General de Mexicali, al **Dr. Miguel Bernardo Romero Flores**, Jefe de Enseñanza e Investigación del hospital, a la **Lic. Enf. Francisca Abundis Pérez**, Jefa de Enfermería y a la **Lic. Enf. Maria Luisa González García**, Coordinadora de Enseñanza.



De igual manera le agradecemos al **Dr. Guillermo López Espinosa**, Director de la UNEME, al **Dr. Víctor Mario García Dávila**, Subdirector de la misma, al **Lic. Miguel Ángel Valenzuela Duarte**, Administrador General, a la **Lic. Yudith Tovar**, Coordinadora Administrativa.

Así como a todo el personal que atentamente fue participe en ambos Foros, por la oportunidad que representa el poder colaborar con dichas instituciones.



Lic. Tania Serrano González
Lic. Beatriz E. Guzmán Villalobos
Fundación Academia Aesculap México, A.C.
Capítulo Noroeste

VIII Congreso Internacional de Esterilización y Desinfección Hospitalaria

Tuxtla Gutiérrez; Chiapas
Del 12 al 16 de Septiembre de 2013
Centro de Convenciones



Contenido:

- *Seguridad del Paciente y Control de Infecciones
- *Avances en la Clasificación de los Instrumentos para su Reprocesamiento
- *Clostridium Difficile
- *Normativa Internacional (Estándares ISO)
- *Teoría del Caos en la Central de Esterilización
- *Aplicación de Herramientas de Calidad
- *Centralización de Procesos
- *Practicas de Reuso
- *Políticas para Proveedores Externos
- *Desinfección de Áreas
- *Validación de la Limpieza
- *Uso Adecuado de Registros
- *Consenso de Buenas Prácticas en Esterilización

Dirigido a:

- *Enfermeras auxiliares, técnicas, especialistas, licenciadas y maestras.
- *Técnicos en CEyE
- *Técnicos endoscopistas
- *Epidemiólogos y salubristas
- *Odontólogos
- *Químicos
- *Ingenieros biomédicos

Costo:

al 31 de mayo: \$1,800.00
al 31 de julio: \$2,200.00
al 12 de septiembre: \$2,800.00

Informes:

- *Teléfono 5908-6820 /9636324568
- *ampe_educacion@yahoo.com.mx
- *ampe_educacion_chiapas@yahoo.com.mx
- *www.facebook.com/profesionalesenesterilizacion
- *Congresoesterilizacionmexico2013

Depósitos a la cuenta:

1116312535 de Bancomer

La inscripción al congreso incluye:

- *Precongreso: 10 hrs. curriculares (3 talleres o 2 talleres y 1 simposium)
- *Congreso 30 hrs. curriculares
- *Coctel de bienvenida
- *CD memorias del congreso
- *Estacionamiento en centro de convenciones
- *Aval de la Dirección de Calidad y Educación en Salud de la Secretaría de Salud Federal.

Servicios adicionales:

- *Guardería durante todo el evento: \$100.00 diarios por niño con alimentos incluidos (reservación necesaria)

Programa social y académico en facebook y pagina de internet

Profesores invitados de:

- *Alemania
- *Argentina
- *Bélgica
- *Belice
- *Colombia
- *Costarica
- *Guatemala
- *Honduras
- *Italia
- *El Salvador
- *México
- *Nicaragua
- *Panamá
- *Turquía



XXIX CURSO ANUAL DE MEDICINA INTERNA

Los pasados 25, 26 y 27 de julio del presente año se celebró el **XXIX Curso Anual de Medicina Interna**, con el Colegio de Medicina Interna del Estado de Puebla, A.C. (COMIEP), con sede en el Auditorio del Hospital Betania de la Fundación Tamariz Oropeza, en la Ciudad de Puebla.

En la inauguración, se contó con la presencia del **Mtro. José Antonio Domínguez Sánchez**, Director Administrativo, del **M.S.P Francisco Rafael Cajica Arenas**, Director Médico, y con el **Dr. Alejandro Reyes Díaz**, Jefe de Enseñanza e Investigación por parte del Hospital Betania. Así como con la presencia del Presidente del COMIEP, el **Dr. Leónides Cuapio Montero**.

Se destaca la presencia de la **Sociedad Latinoamericana de Medicina Interna (SOLAMI)** con el Aval Académico del COMIEP.

El evento estuvo dirigido a médicos internistas, en formación, especialistas y enfermeras especialistas de las diferentes universidades e instituciones públicas y privadas del Sector Salud del Estado, con un total de **112 asistentes**.

El programa académico se desarrolló exitosamente. Se llevaron a cabo 22 conferencias y 2 talleres, en voz de profesionales y líderes de opinión.

En el marco de este importante evento para el COMIEP, agradecemos al **Dr. Cuapio Montero** su apoyo y compromiso de la alianza académica que ha tenido con la **Fundación Academia Aesculap México, A.C. (FAAM) - Capítulo Sureste**.

Reconociendo a uno de los colegiados, académico y expresidente del COMIEP, la FAAM - Capítulo Sureste, en voz del **Lic. José Daniel Castro Benítez**, vocal del Comité Nominador de la Fundación y del cuerpo directivo, declaró:



“Es un orgullo para el Capítulo Sureste ser parte de la responsabilidad en la educación y el proceso de formación para los profesionales de la salud”.

Teniendo el honor de hacer entrega del reconocimiento al **Dr. Manuel Alberto Duarte Mendoza** por el éxito alcanzado en su gestión y trayectoria profesional, por toda una vida de dedicación y esfuerzo para las nuevas generaciones, con admiración y gratitud por todo su apoyo.

En la clausura del evento, la **Dra. María Jovita Flores Chumacero**, ex-presidenta del COMIEP, externó la invitación para sus próximos eventos académicos: el **VIII Congreso de la Sociedad Latinoamericana de Medicina Interna SOLAMI**, **XII Congreso Paraguayo de Medicina Interna** del 27 al 30 de agosto del 2013 y el **XXXVI Congreso Nacional de Medicina Interna** en Villahermosa, Tabasco, del 13 al 16 de noviembre de 2013.

L.E. Margarita Reyes López
L.E. Amelita Saldaña Morales
Fundación Academia Aesculap México, A.C.
Capítulo Sureste





Por una Medicina Interna de Calidad y Vanguardia

XXXVI Congreso Nacional de Medicina Interna

Fecha: del 13 al 16 de Noviembre de 2013

Sede: Centro de Convenciones Villahermosa, Tabasco.

Informes

Colegio de Medicina Interna de México
Insurgentes Sur No. 569, Piso 6
Col. Nápoles, México D.F., C.P. 03810
Tels. 5536 6067, 5587 7977, 5587 7963, FAX: 5534 1265
Número Telefónico Gratuito: 01 800 570 1104
cmim@cmim.com.mx • www.cmim.com.mx

Convention Center

Río Balsas No. 4-201, Col. Cuauhtémoc, C.P. 06500,
México D.F., Teléfonos: +(5255) 5201 7939, Fax 5543 1265
Lic. Juan Carlos Pineda Castillo
Cel. 044 55 4346 3450
jcpineda@convention-center.net



EN EL OMBLIGO DEL MUNDO

En el ombligo del mundo, muy cerca de la imaginaria línea que divide al globo en dos polos, se encuentra **Santiago de Guayaquil**, ciudad fundada hace más de cinco siglos.

Esta urbe que constituye el puerto más importante del **Ecuador**, es también la demarcación más poblada de esa nación. Ciudad cosmopolita, con una industria sólida y pujante, así como una infraestructura de centros médicos y hospitalarios de altísimo nivel.

Uno de ellos es el **Hospital General Luis Vernaza**, del que anualmente se conmemora su fundación con la realización de actividades académicas como la que tuvo lugar del **18 al 22 de julio** del año en curso.

Los motivos fueron varios:

- el **XXXI Congreso Internacional de Medicina, Cirugía y Especialidades**
- las **VII Jornadas de Enfermería**
- las **VII Jornadas Administrativas** y
- el **Congreso de Trabajo de Investigación de las Áreas de la Salud**

Todo enmarcado por el **449° aniversario** de la fundación de este centro hospitalario, el primero y más antiguo de esa nación latinoamericana, cuya inauguración se remonta a tiempos de la Colonia, un **25 de noviembre de 1564**.

Como parte del Congreso, participaron **156 conferencistas nacionales y 26 expositores extranjeros** provenientes de Estados Unidos, Chile, Brasil, Argentina, Colombia y, por supuesto, México.

El objetivo: promover los diferentes temas de controversia a nivel nacional e internacional sobre la prevención y tratamiento de las diferentes enfermedades, así como el conocimiento y desarrollo de los Procesos de Atención de Enfermería, asumiendo los nuevos retos convergentes con las tecnologías de punta.

Otras aristas importantes de la controversia fueron las nuevas técnicas medico-quirúrgicas en combinación con el necesario humanismo, la entrega y las habilidades del profesional de la salud para el manejo y cuidado de los pacientes.

Este evento fue apoyado por la **Academia Aesculap de Ecuador** - dirigida por el **Dr. Adrián Pineda** y con la coordinación académica de la **Lic. Evelyn Jácome** -, ya que busca el mismo propósito: promover el conocimiento actualizado de los profesionales de la salud.

Gracias a la invitación y a las facilidades otorgadas al Dr. Pineda, la Lic. Jácome y el **Ing. Carlos Barona**, Gerente de la División Hospital Care de la empresa **B. Braun**, fue posible la dignísima representación mexicana en manos de la **L.E. Margarita Reyes López**, Directora de Enseñanza de la **Fundación Academia Aesculap México, A.C.**

Los temas expuestos son fundamentales en la correcta formación y desempeño de la Enfermería: **"Buenas Prácticas para el Cuidado Seguro en los Procedimientos Esenciales de Enfermería"** y **"Cuidado y Manejo de las Vías Venosas Periféricas"**.

La grata sorpresa se hizo presente cuando, al término de estas exposiciones, se realizó la entrega de constancia como **Huésped de Honor de Santiago de Guayaquil** a nuestra Directora de Enseñanza, la L.E. Margarita Reyes, lo cual como institución nos llena de satisfacción y alegría.

En estas jornadas, las autoridades del **Hospital General Luis Vernaza** convocaron a la reflexión esperando que con la información brindada en las distintas conferencias, los profesionales de la salud analicen e interioricen el conocimiento convertido en buenas prácticas siempre en beneficio del paciente.

Lic. José Daniel Castro Benítez
Fundación Academia Aesculap México, A.C.



Hospital General Luis Vernaza



Conferencia de la L.E. Margarita Reyes y entrega de reconocimiento

M. I. MUNICIPALIDAD DE GUAYAQUIL

**JAIME NEBOT SAADI
ALCALDE DE GUAYAQUIL**

CONSIDERANDO

QUE, al Municipio le corresponde cumpliendo con sus fines, apoyar las relaciones internacionales de nuestra comunidad o sus gremios, que tengan como objetivo procurar el progreso y desarrollo de esta ciudad y su colectividad.

QUE, Guayaquil es sede del "XXXI CONGRESO INTERNACIONAL DE MEDICINA, CIRUGÍA Y ESPECIALIDADES, VII JORNADA DE ENFERMERÍA, VII JORNADA ADMINISTRATIVA, IV CASA ABIERTA Y II CONCURSO DE TRABAJOS DE INVESTIGACIÓN EN EL ÁREA DE SALUD", importantes eventos por los que nos visita la destacada enfermera mexicana, licenciada **MARGARITA REYES LÓPEZ**, por su amplia y destacada trayectoria en su especialidad.

QUE, la presencia de esta distinguida ciudadana tiene como finalidad la de impartir conocimientos y experiencias, que permitirán al cuerpo colegiado de médicos y enfermeras, su enriquecimiento y actualización de nuevas técnicas y metodologías, lo que es digno de relievesarse.

QUE, este reconocimiento simboliza el homenaje que la comunidad guayaquileña brinda a directos visitantes.

EN ejercicio de las atribuciones legales, de las cuales se encuentra investido,


ACUERDA


DECLARAR HUÉSPED DE HONOR DE SANTIAGO DE GUAYAQUIL, A LA SEÑORITA LCDA.

MARGARITA REYES LÓPEZ

ENTREGAR el original del presente Acuerdo, como muestra de amistad y afecto del libérrimo pueblo de Guayaquil y expresarle el deseo de una grata estadía.

DADO Y FIRMADO EN EL DESPACHO DEL ALCALDE DE SANTIAGO DE GUAYAQUIL, A LOS QUINCE DÍAS DEL MES DE JULIO DEL AÑO DOS MIL TRECE.


**AB. JAIME NEBOT SAADI
ALCALDE DE GUAYAQUIL**


**DR. VICENTE TAINO BASANTE
SECRETARIO MUNICIPAL**

NADA COMO LA LECHE MATERNA

Es verdad, no existe ningún otro alimento que mínimamente ofrezca todos los beneficios que puede brindar una madre a su bebé a través del amamantamiento.

La naturaleza es sabia y con la lactancia materna lo demuestra una vez más:

Al bebé le aporta **todos los nutrientes** que necesitará durante los primeros seis meses comenzando desde su primer hora de vida; **es inocua**, así que no causará ningún tipo de daño; **no requiere de preparación**; incrementará su **coeficiente intelectual** y, por si fuera poco, le brindará **anticuerpos** a sus defensas naturales.

Pero no sólo el bebé recibe todas las bondades, sino que la madre notará que al amamantar se reducirá gradualmente su peso después del parto. También reducirá el riesgo por desarrollar diabetes tipo 2, anemia, cáncer de mama y de ovario, con lo que se demuestra que el dar vida te llena de vida.

Y quizá lo más importante, la **lactancia materna genera en ambos un estrecho vínculo** que durará toda una vida.

Pero cada vez es más complicado construir este vínculo virtuoso por diferentes causas relacionadas con nuestros actuales estilos de vida, por el rápido retorno de las madres a la vida laboral, la promoción de fórmulas lácteas y por prejuicios sociales.

En América Latina y el Caribe **más del 60%** de los bebés **no reciben lactancia materna exclusiva** durante sus primeros seis meses de vida.

Menos de la mitad comienzan a amamantarse durante su primer hora de arribo al mundo.

Y la **duración promedio** de su lactancia materna es de apenas **13 meses** cuando la recomendación de la **Organización Mundial de la Salud (OMS)** es de 24 meses.

En **México**, entre 2006 y 2012, **está practica registró una caída de 7.9 puntos porcentuales**, al pasar de 22.3% a 14.5% según datos recabados por la Encuesta Nacional de Salud y Nutrición 2012 (ENSANUT).

Para generar conciencia, se celebra **en más 170 países la Semana Mundial de la Lactancia Materna**, que en este 2013 tuvo lugar del **1 al 7 de agosto** para fomentar este hábito buscando mejorar así la salud de todo el globo.

En ella se emiten recomendaciones a los principales actores y entornos relacionados con la nueva mamá para facilitar e incentivar que amamante a su bebé:

Ámbito gubernamental y sanitario: Promulgando leyes a favor de esta sana práctica; estableciendo comisiones nacionales de lactancia materna; regulando la comercialización de sustitutos de leche materna; creando hospitales amigos del niño y capacitando a su personal.

Ámbito laboral: otorgando licencias más comprensivas de maternidad remunerada; otorgar periodos destinados a la lactancia durante la jornada laboral y; ofreciendo espacios físicos dentro de las instalaciones para dar pecho o extraer la leche.

Ámbito familiar: el núcleo familiar debe brindar apoyo emocional; ayudar con los deberes del hogar; con el cuidado de los hijos mayores y también atender al bebé para que la madre descansa lo suficiente, pueda alimentarse correctamente y reduzca sus niveles de estrés.

El objetivo final de todo este esfuerzo es apoyar a las madres a que brinden un mejor comienzo a las nuevas generaciones.

De esta manera no sólo se salvan vidas sino que también se construyen las bases para un futuro mejor.

Y si todo lo anterior pareciera poco, al amamantar las mamás actúan ecológicamente ya que no hay ninguna repercusión negativa sobre el medio ambiente y hasta resulta más económico que cualquier otro tipo de alimentación "artificial".

Razones sobran para no darles la espalda ya que, después de todo, como la leche materna no hay nada.

Editorial

Fuentes:

www.ensanut.insp.mx
www.paho.org/alimentacioninfantil





XVI

Congreso Nacional de Enfermería Quirúrgica



Tijuana Baja California
Del 16 al 20 de Octubre de 2013



“INNOVACIÓN Y COMPROMISO DEL PROFESIONAL QUIRÚRGICO, POR UNA PRACTICA PERIOPERATORIA SEGURA”.

Información

Bases para trabajos, programa, costes.
sites.google.com/site/feqrem

Contacto

Miguel Ángel López (664) 234.14.31
Adrian Hernández (664) 579.17.74.
Tel:(664) 381.33.63

aeqbcac@gmail.com
adhernandez_82@hotmail.com
mangellopez72@hotmail.com

Hotel sede:



Costos hasta	Julio 2013	Costos Agosto a	Octubre 2013
Socios	\$ 2,200.00	Socios	\$ 2,500.00
No Socios	\$ 2,500.00	No Socios	\$ 2,000.00
Estudiantes	\$ 800.00	Estudiantes	\$ 1,100.00

Deposito en: Bancomer Sucursal:0603. Cuenta:0178647054
Asociación de Enfermería Quirúrgica de Baja California A.C.

CENTRO DE RESERVACIONES DE HOTEL y ESPACIOS COMERCIALES
SOLUCIONES ESTRATEGICAS EN TURISMO DE NEGOCIOS

Tel: 01 (664) 686.43.07 / 01 (664) 686.59.98

www.turismodenegocios.net

mcruz@turismodenegocios.net



REPORTE DE CERTIFICACIÓN CMCG 2013

La promoción para el proceso de certificación 2013 incluyó un total de **652 exámenes escritos que exploraron 13 áreas del conocimiento de las ciencias quirúrgicas**. De este total 458 (70.2%) correspondieron a exámenes de certificación, 116 (17.8%) a exámenes de certificación vigente y 78 (12%) a los exámenes de entrenamiento.

De manera similar a lo observado en el 2012, en el 2013 sólo el 20.9% de los sustentantes en el examen de certificación fueron mujeres, el 31.3% en el examen de entrenamiento y sólo el 10.5% en el examen de certificación vigente. La calificación promedio de acuerdo a las diferentes áreas del conocimiento (en orden ascendente) obtenida por los sustentantes este año es la siguiente:

Tema	Calificación
Urología	68.4
Laparoscopia	69.8
Vascular	72.1
Endocrino	74.3
Ciencias Básicas	74.5
Cabeza y Cuello	79.2
Trauma	79.5
Anatomía y Téc. Quirúrgica	80.1
GI y Pared	85.6
Piel y Tejidos Blandos	87.6
Mama	88.6
Ginecología	94.2
Tórax	100.0

En un análisis de los estudios de pregrado de los examinados, las 20 universidades que tuvieron los más altos promedios obtenidos por los sustentantes que presentaron éstos exámenes fueron en orden decreciente:

1. Univ. Aut. de Zacatecas
2. Univ. Aut. de Chiapas
3. Univ. Aut. de Chihuahua
4. Univ. Aut. del Edo de Morelos
5. Univ. de Colima
6. Univ. de Monterrey
7. Univ. de Monte Morelos
8. Univ. de Juárez de Durango
9. Univ. Aut. de Cd. Juárez
10. Univ. Aut. de San Luis Potosí
11. Univ. Aut. del Edo de Nuevo León
12. Univ. Aut. de Baja California
13. Univ. Mexicoamericana del Norte
14. Univ. del Noreste
15. Univ. de Guadalajara
16. Univ. Aut. Benito Juárez
17. Univ. Aut. de Sinaloa
18. Univ. Veracruzana
19. ITESM
20. Univ. Regional de Oaxaca

En el análisis por estados de la república los resultados observados en orden decreciente de calificación promedio obtenida fue la siguiente:

1. San Luis Potosí
2. Sonora
3. Aguascalientes
4. Campeche
5. Chihuahua
6. Nuevo León
7. Querétaro
8. Sinaloa
9. Jalisco
10. Durango
11. Zacatecas
12. Tamaulipas
13. Michoacán
14. Baja California
15. Chiapas
16. Guerrero
17. Veracruz
18. Nayarit
19. Guanajuato
20. Yucatán

21. Hidalgo
23. Distrito Federal
24. Estado de México
25. Colima
26. Tabasco
27. Puebla
28. Oaxaca

La calificación promedio \pm desviación estándar obtenida en el examen escrito fue de 8.3 ± 0.6 (rango 7.4-10; mediana 8.2), mientras que para el examen oral ésta fue de 8.5 ± 0.9 (5.8-10; mediana 8.6). Es interesante notar que a la mayoría de los sustentantes la calificación promedio en su examen oral fue mayor que la que obtuvieron en el escrito.

Además de evaluar los aspectos teórico-prácticos en ambos exámenes, también se evalúa de manera complementaria las competencias que debe de tener de manera ideal cualquier cirujano.

Estas competencias fueron las siguientes:

1. Personal: el sustentante demostró competencias para presentarse ante el jurado, correctamente vestido, en actitud respetuosa al momento de contestar su examen oral.

2. Académica: cuando el sustentante demostró habilidades para responder adecuadamente a las preguntas realizadas sobre todos los aspectos teóricos de cada caso clínico o de cirugía general.



Consejo Mexicano de Cirugía General, A.C.



3. Desempeño: cuando el sustentante demostró por medio de preguntas sus habilidades y destrezas técnicas dentro del quirófano o al abordar/tratar a un paciente.

4. Sistema y políticas de salud: el sustentante se considera competente cuando es capaz de explicar todos los procesos administrativos, burocráticos o institucionales para comunicar al paciente el tipo de cirugía, someterlo a una cirugía, manejar complicaciones desde el punto de vista legal o dentro del sistema de salud del cual procede.

5. Ética: cuando el sustentante demuestra competencia para aplicar los conceptos morales-éticos sobre las buenas prácticas clínicas, como la utilización del consentimiento informado preoperatorio así como de honestidad en su trabajo y respecto a otros colegas.

6. Juicio y toma de decisiones: cuando el sustentante demuestra habilidades para expresar una línea coherente de pensamiento al momento de abordar el caso clínico, decidir sobre el tratamiento o el manejo de complicaciones. Se prefiere que el sustentante utilice evidencia científica actual (cirugía basada en evidencias) para resolver el caso.

7. Liderazgo y profesionalismo: cuando el sustentante demuestra autosuficiencia e independencia en la toma de decisiones pero con una actitud responsable y seria ante el caso clínico que se le presenta.

8. Colaboración: el sustentante demuestra su apertura para participar con otros especialistas en la toma de decisiones y/o manejo del paciente. Esto incluye la capacidad de autocrítica para reconocer cuando es necesario derivar al paciente con otros especialistas.

9. Comunicación: cuando el sustentante manifestó una forma de hablar correcta, coherente, con pensamiento organizado, de forma clara, respetuosa y entendible.

10. Investigación y enseñanza: el sustentante se refirió a publicaciones científicas al momento de tomar decisiones en el desarrollo del caso clínico. Asimismo, refirió haber participado en actividades de investigación o docencia durante su formación de posgrado.

La complementación de un examen escrito que incluyó 13 áreas diferentes del conocimiento de las ciencias médicas, junto con una evaluación oral de dos casos clínicos diferentes por dos jurados

diferentes (constituídos por al menos por dos cirujanos recertificados) más la evaluación por competencias por cada uno de los jurados incrementó el poder de nuestra evaluación.

En otras palabras, una evaluación desde múltiples perspectivas y por diferentes evaluadores disminuye la posibilidad de cualquier sesgo o prejuicio por parte de los evaluadores hacia los evaluados.

Como control de calidad, al finalizar la fase oral, se les solicitó a cada sustentante que llenara un cuestionario de manera anónima sobre nuestro proceso de evaluación.

El 46.2% de los sustentantes opinaron que nuestra evaluación les pareció difícil, al 21% muy difícil, al 12.6% adecuado, al 16.5% regular y sólo al 3% fácil. A la mayor parte de los sustentantes les agradó la plataforma en la que presentaron sus exámenes. Hubo un porcentaje significativo a los que el examen les pareció repetitivo y deficiente.

Esto indica la necesidad de verificar los contenidos del examen escrito tanto en las áreas como en las preguntas del mismo.

Mesa Directiva
Consejo Mexicano de
Cirugía General, A.C.



CONGRESO INTERNACIONAL CMO 2013

SEPTIEMBRE 5 AL 8
CANCÚN Q.R.



"Artroscopia y Medicina del Fútbol"

Homenaje a:
Dr. Aurelio Pérez Teuffer



Hotel Sede
Marrriott Casa Magna Cancún



CUOTAS DE INSCRIPCIÓN

Congresistas: \$3,500.00

Personal Paramédico: \$2,000.00

INFORMES E INSCRIPCIONES

Colegio Mexicano de Ortopedia y Traumatología A.C.
World Trade Center México, Montecito #38, piso 25,
oficinas 23 a 27, Col. Nápoles, CP 03810, México D.F.

Tel y fax: (+52) (55) 9000 2790 al 94
eventos@smo.edu.mx
smo@smo.edu.mx

HOSPEDAJE

Triana Morales
tmorales@convention-center.net
Tel: (+52) (55) 5201 7930

El Colegio le agradece evitar pagos en efectivo,
prefiriendo que haga su depósito referenciado a la
cuenta **0448759111** del banco BBVA BANCOMER,
CLABE **012 180 00448759111 4**

